

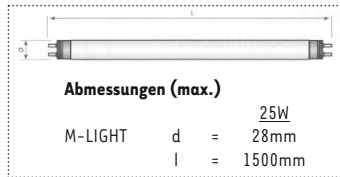


## LED Röhre 25W/G13 nicht dimmbar



### Technische Daten



### Elektrische Daten

Nennleistung	25 W
Bemessungsleistung	25 W
Nennspannung	220...240 V
Netzleistungsfaktor λ	0.79
Betriebsfrequenz	50...60 Hz
Leistungsaufnahme der herkömmlichen Lampe	58 W

### Lichttechnische Daten

Nennlichtstrom	2100 lm
Bemessungslichtstrom	2100 lm
Lichtstärke	nicht erforderlich
Farbtemperatur	2700 K
Farbwiedergabeindex Ra	>80
Startzeit	< 0,5 s
Aufwärmzeit (60 %)	0.00 s
Lichtstromerhalt am Ende d. Nennlebensdauer	70 %
Lichtfarbe	warmweiß
Abstrahlwinkel	270°
Bemessungshalbwertswinkel	nicht erforderlich
Frühhausfallrate	< 5% / 1000h
Lichtstromverlust	0,8% / 6000h
Farbkonsistenz	< 0,6
Lampenstrom	54 mA

**ENERGY LABEL**  
 енергия · ενεργεια  
 mLight 61-1036  
**A++** **A+** **A** **B** **C** **D** **E**  
**A+**  
 25 kWh/1000h

### Abmessungen & Gewicht

Gesamtlänge	1500 mm
Durchmesser	28 mm
Gewicht	450 g

### Farben & Materialien

Quecksilbergehalt der Lampe	0.0 mg
Quecksilberfrei	Ja

### Lebensdauer

Nennlebensdauer	30000 h (25°C)
Bemessungslampenlebensdauer	30000 h
Anzahl der Schaltzyklen	15000

### Zusätzliche Produktdaten

Sockel (Normbezeichnung)	G13
Bauform / Ausführung	Röhre
Fachgerecht zu entsorgen nach WEEE	Ja
Schutzart	IP20

KVG / VVG in Einzelschaltung
230V Direktanschluß möglich

### Einsatzmöglichkeiten

Dimmbar	nein
---------	------

### Zertifikate & Standards

Energieeffizienzklasse	A+
Energieeffizienzindex	0,142